
































Camera | Scrutini | Italia / Circ. LOMBARDIA 4 / Coll. plur. LOMBARDIA 4  
/ Coll. uni. LOMBARDIA 4 - U03 (CREMONA)








 **Collegio unin. LOMBARDIA 4 - U03 (CREMONA) - Comune di PRALBOINO**

Sezioni: 2 / 2 (Tutte)

Dato aggiornato al: 26/09/2022 - 03:46

		Candidati uninominali e liste	Voti	%
		COMAROLI SILVANA ANDREINA	926 	62,99
		FRATELLI D'ITALIA CON GIORGIA MELONI	557	39,31
		LEGA PER SALVINI PREMIER	232	16,37
		FORZA ITALIA	95	6,70
		NOI MODERATI/LUPI - TOTI - BRUGNARO - UDC	20	1,41
		PAGLIARI GIORGIO	278 	18,91
		PARTITO DEMOCRATICO - ITALIA DEMOCRATICA E PROGRESSISTA	217	15,31
		ALLEANZA VERDI E SINISTRA	30	2,12

		+EUROPA	13	0,92
		IMPEGNO CIVICO LUIGI DI MAIO - CENTRO DEMOCRATICO	6	0,42
^		FOMIATTI GABRIEL	104 	7,07
		AZIONE - ITALIA VIVA - CALENDIA	100	7,06
^		TACCHINI PAOLA	96 	6,53
		MOVIMENTO 5 STELLE	86	6,07
^		TROMBINI PAOLA	27 	1,84
		ITALEXIT PER L'ITALIA	26	1,83
^		MAESTRI ELENA	14	0,95
		ITALIA SOVRANA E POPOLARE	14	0,99
^		CASATI PAOLO	11	0,75
		VITA	11	0,78
^		MOZZI VALENTINA	7 	0,48
		UNIONE POPOLARE CON DE MAGISTRIS	4	0,28

▼		NESPOLI CONSUELO	4 	0,27
				
^		ALTAVILLA LINA	3	0,20
		MASTELLA NOI DI CENTRO EUROPEISTI	3	0,21
^		BREVINI MASSIMILIANO	0	0
		FREE	0	0
		Uninominale	1.470	
	TOTALE	Proporzionale	1.417	100

**Elettori:** 1.985 | **Votanti:** 1.518 (76,47%) | **Schede nulle:** 25 **Schede bianche:** 23 **Schede contestate:** 0